

附件：

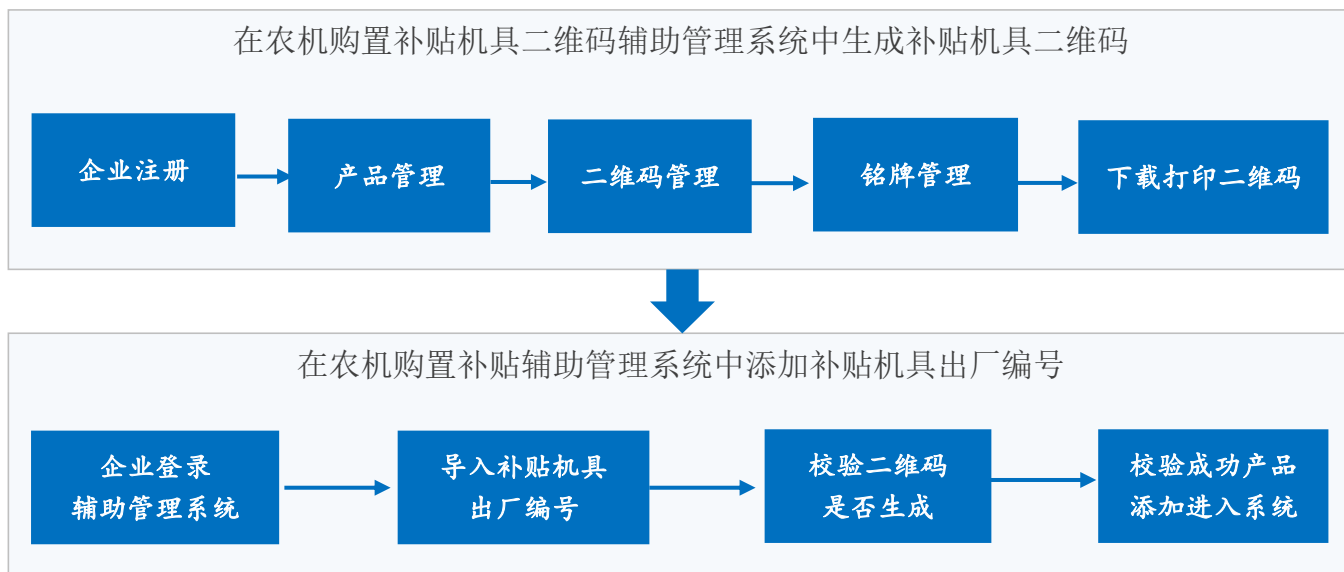
农机购置补贴机具 APP 扫码办理方式 操作流程说明

技术支持：金色大田科技有限公司

咨询电话：15110247163

为了让农民用户办理农机购置补贴更加便利，同时也为加强对补贴资金的安全管理，今年我省将积极推动农机购置补贴全线上办理的操作流程，具体详见《关于对部分农机购置补贴机具出厂安装二维码标牌及用户 APP 扫码办理补贴的通知》。为让参与农机购置补贴的生产企业，对相关业务办理流程充分掌握、提前准备、稳妥落实，现将二维码管理及 APP 办理补贴操作流程发布如下。

一、农机购置补贴机具二维码管理整体操作流程



1. 企业农机购置补贴机具二维码辅助管理系统中生成机具二维码流程

农机生产企业可登录农机购置补贴机具二维码辅助管理系统 (<http://www.nj2wm.com>) 生成机具二维码。

农机购置补贴机具二维码辅助管理系统

登录

请输入电话/用户名

请输入密码

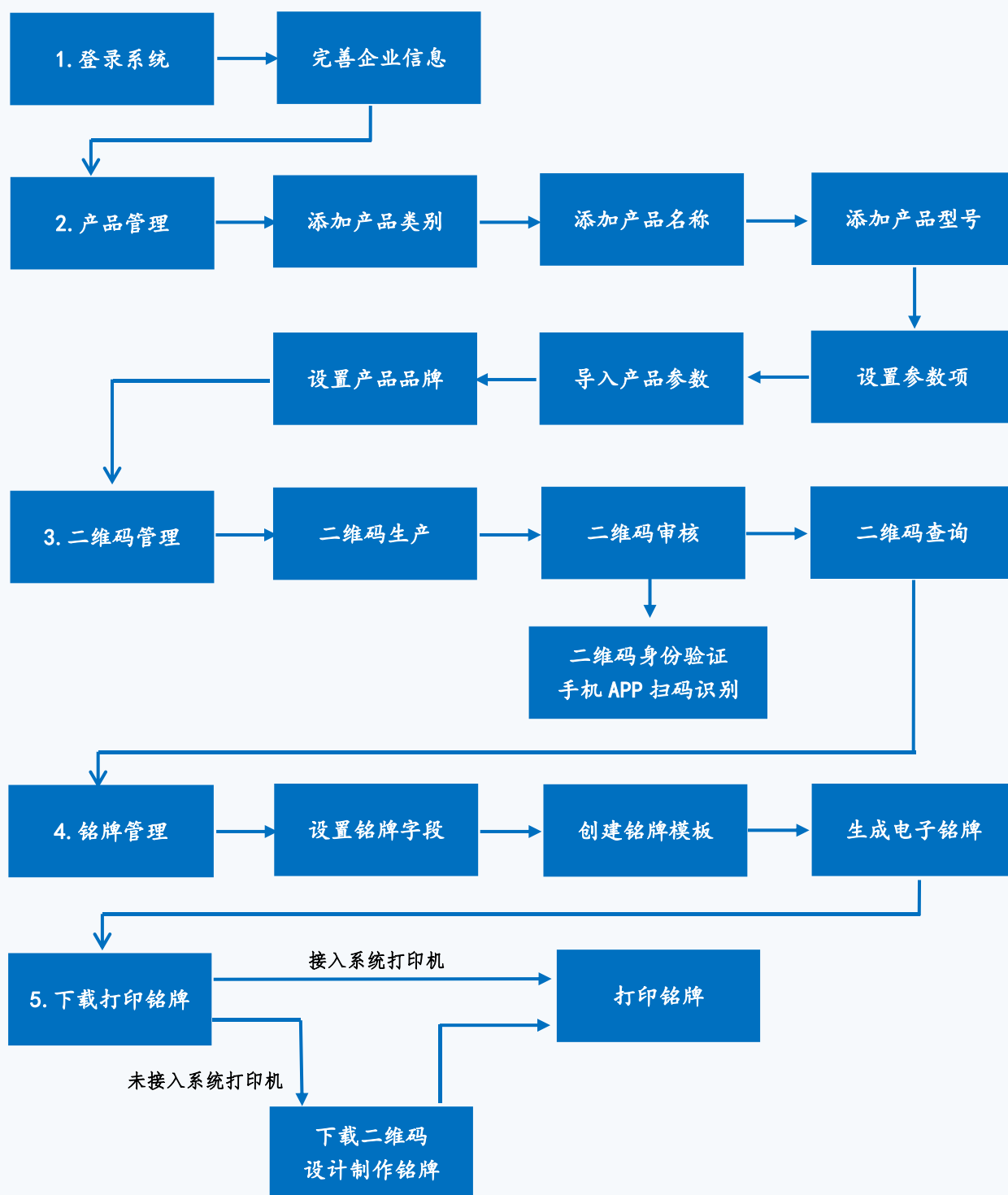
忘记密码?

登录

管理系统使用权限申请

京ICP备14027879号-18 农机二维码 京公网安备11010802027696号
技术支持：金色大田科技有限公司 咨询电话：15110247163 17778172277

农机购置补贴机具二维码生成管理流程



农机生产企业可按照上述流程逐步操作，系统可以实现和企业生产全过程联网，实现生成二维码的铭牌在线逐台机具打印；也可以下载二维码独立制作铭牌。企业可在注册完成经审核后，在系统内下载《二维码生成操作全流程培训》课件。

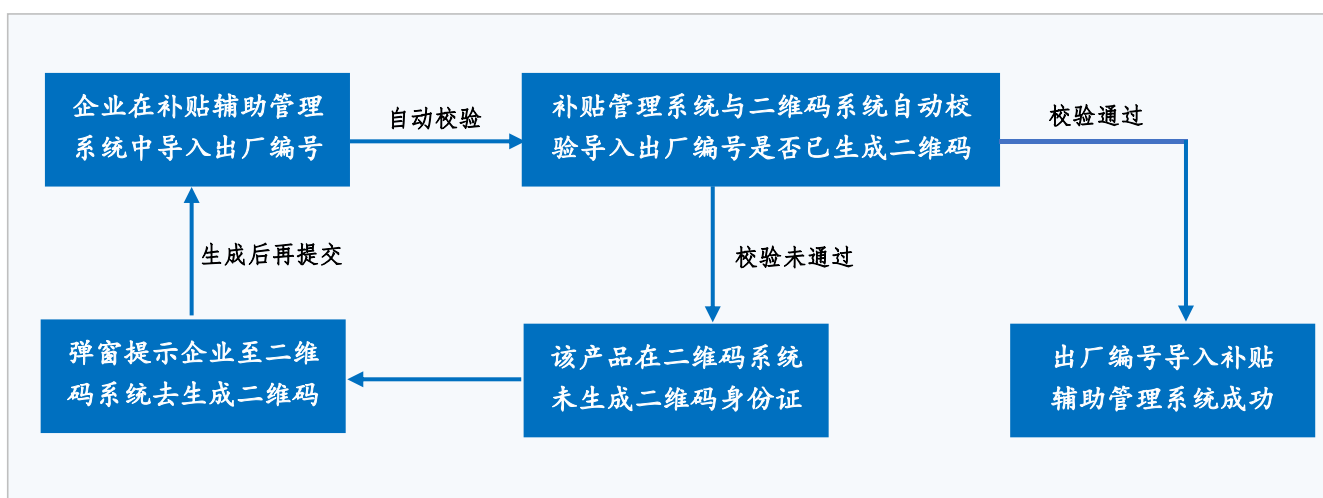
2. 二维码审核

为防止企业在二维码生成或打印过程中出现错误，并将错误二维码铆钉在机具上，影响农民用户购机后扫码办理补贴，所有二维码必须在生成和生产出铭牌后进行审核。

生产企业可在二维码辅助管理系统中下载二维码审核 APP，扫描系统电脑端上的二维码，比对显示的信息与系统中展现是否一致；扫描铭牌上的二维码，是否能够读取识别，识别的内容和该铭牌对应的机具信息是否一致。



3. 农机企业在农机补贴辅助管理系统中导入试点产品出厂编号的校验流程



二. 农民用户“二维码”试点机具补贴办理流程

